


Total Dutch


CARTONI

【収納レイアウト】 【付属品】

《一段目》



「ハンドルグリップ」は倒して収納して下さい。



《二段目》



Total Dutch
セットアップ動画



※写真を参考に収納して下さい。
間違った収納をした場合、破損する恐れがあります。

①

カメラプレート
(3/8 ネジ×2 付)




本体装着済

Total Dutch 本体

本体装着済




Sachtler
φ150 ワンタッチ
プレート
(3/8 ネジ×2 付)



②

カウンターウェイト付き
(1kg) バランスパン棒×2




モニター取り付け用パン棒×1

②

ARRI スライドベース



《スライドベース使用例》



③

Sachtler
1/4 ネジ

※スライドベースを使用する際は付属のカメラプレートの
3/8 ネジ×1 を 1/4 ネジに入れ替えてご使用下さい。

SPEC

本体重量：10.5kg
耐荷重：25kg
360°回転

推奨ヘッド

OConnor 2575D
Sachtler Studio 9+9