


モニター本体



① モニターマウント部分



+



取付ネジ
大ネジ × 3 ・ 小ネジ × 1

+



ベビーピン
(取付ネジ・大小変換付)

② V マウントアダプター



③ D タップ 4PIN ケーブル

※本体に取付済



AC ケーブル



モニターカバー



※目隠しカバー付


モニターフード

※ケース同梱



収納する際の注意点


①



マウントのアームは必ず奥まで折り畳んでください。

②


収納図



▲フードを収納する際は、モニターを入れてからこの部分に折りたたんでいれてください。

フード・カバーの使い方

モニターフードを装着した状態でカバーを付けることができます。



目隠しカバー

モニターを覗き込む際、目隠しカバーは下のマジックテープに貼り付けてください。