

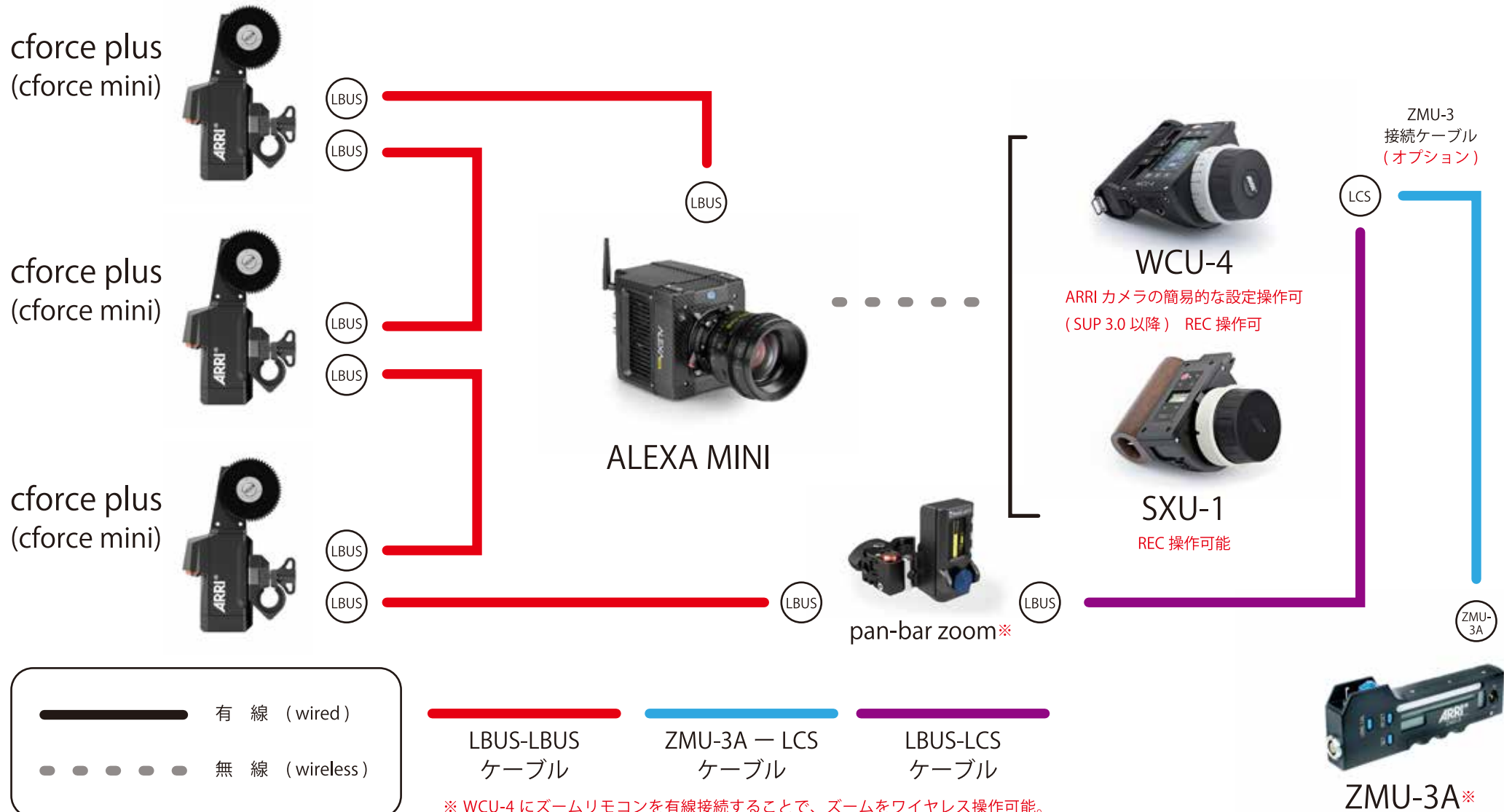
カメラ

モーター

コントローラ

# ALEXA MINI + cforce plus (cforce mini) + WCU-4 (SXU-1)

ALEXA MINI は、レンズマウント部に LBUS コネクターを搭載。  
 ALEXA MINI の内蔵受信機を使うことで外付受信機 (UMC-4、SMC-1、AMC-1) の取付が不要になります。図の通り、モーターは ALEXA MINI のマウント部から数珠つなぎになります。  
 cforce plus と cforce mini は、トルクの強さと若干のサイズの違い以外にモーターとしての機能は変わりません。

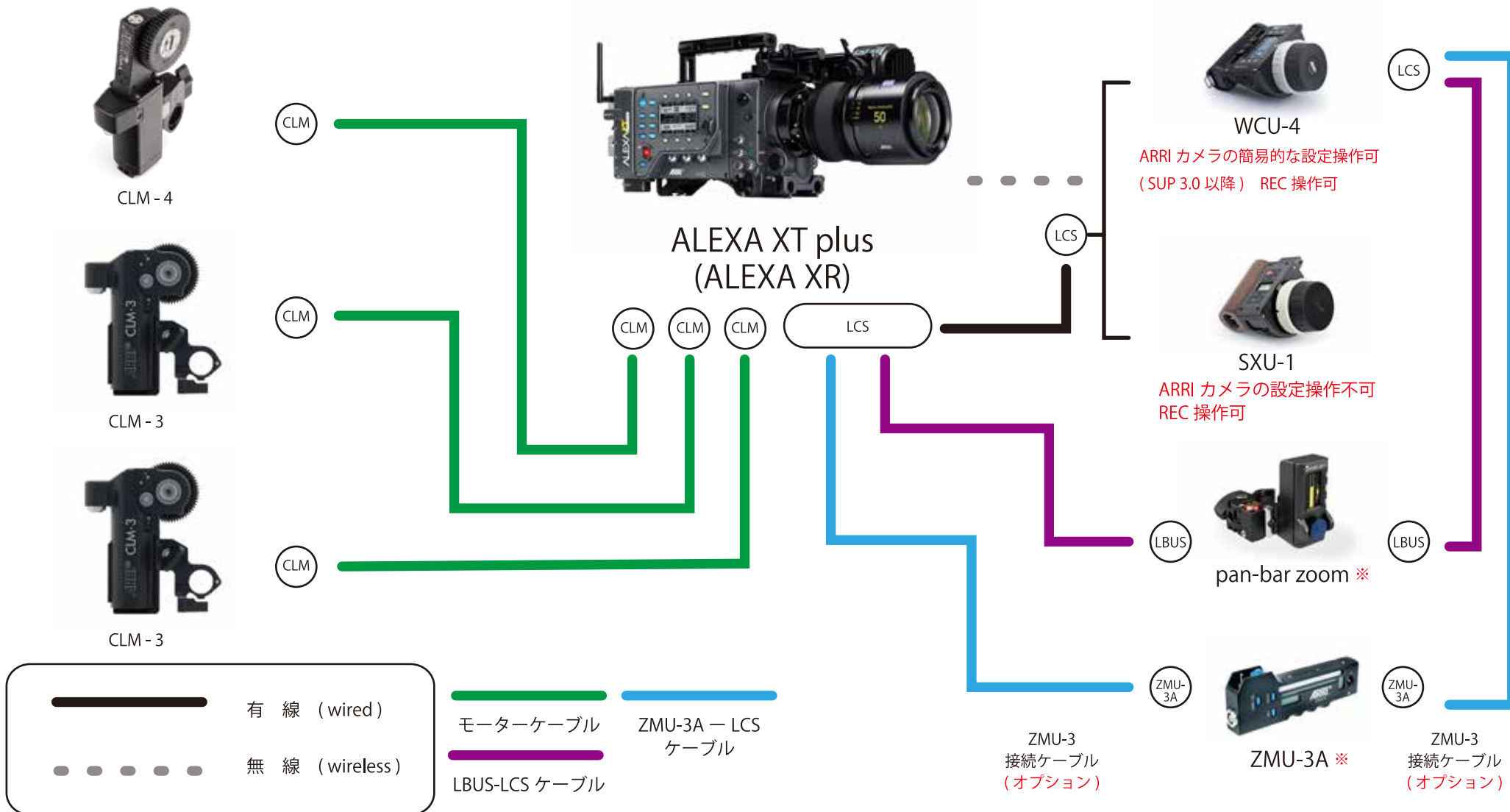


カメラ  
**ALEXA XT plus (ALEXA XR)**

モーター  
**+ CLM**

コントローラ  
**+ WCU-4 (SXU-1・ZMU-3・pan-bar zoom)**

ALEXA の内蔵受信機を使った構成。モーターは CLM2 ~ 4 まで使用可能。\* WCU-4 にズームリモコンを有線接続することで、ズームをワイヤレス操作可能。





ALEXA XT plus (ALEXA XR)

RS

SMC-ARRI ケーブル (SMC-1/AMC-1 付属)  
REC 操作可 / 電源供給可



AMIRA

RS

SMC-ARRI ケーブル (SMC-1/AMC-1 付属)  
REC 操作可 / 電源供給可



ALEXA MINI

EXT

EXT-RS 変換ケーブル (ALEXA MINI 付属)

RS

SMC-ARRI ケーブル (SMC-1/AMC-1 付属)  
REC 操作可 / 電源供給可



RED DSMC1  
Epic-M • SCARLET • DRAGON  
SCARLET-W ※1

Synk CTRL

SMC - Base Expander ケーブル (オプション) ※2  
REC 操作可 / 電源供給可 (抱き合わせ Dtap)



SONY F55

ヒロセ 4pin

SMC-SONY / Panasonic ケーブル  
REC 操作可 / 電源供給可



Panasonic  
Varicam35 • LT

ヒロセ 4pin

SMC-SONY / Panasonic ケーブル  
REC 操作可 / 電源供給可



LANC 端子を持ったカメラ (FS7 等)

LANC

SMC-LANC/D タップケーブル (オプション)  
REC 操作可 / 電源供給可

モーターケーブル

LBUS-LCS  
ケーブル

LBUS-LBUS  
ケーブル

ZMU-3A - LCS  
ケーブル

CAM ケーブル  
※カメラにより異なる

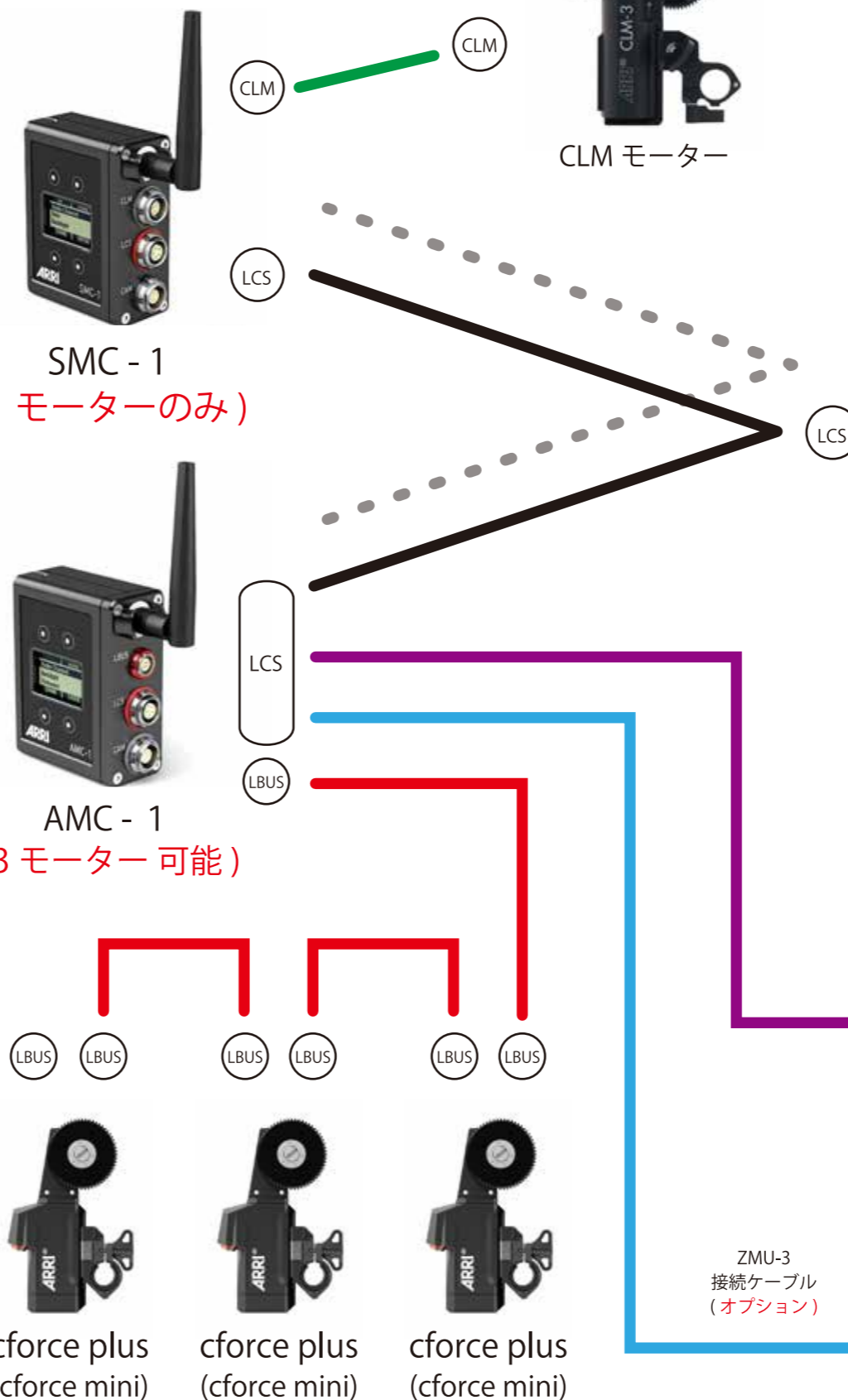
有線 (wired)

無線 (wireless)

CAM

SMC - 1  
(1 モーターのみ)

AMC - 1  
(3 モーター可能)



CLM モーター

※1 小輝日文の DSMC2 SCARLET-W は、Base Expander がデフォルトです。  
 ※2 RED DSMC2 も Base Expander 仕様であれば使用可能。  
 ※3 WCU-4 による ARRI カメラの簡易メニュー設定は、UMC-4 または ARRI カメラの内蔵受信機使用時のみ可能。  
 ※4 WCU-4 にズームリモコンを有線接続することで、ズームをワイヤレス操作可能。受信機への直接接続可能。



WCU-4

REC 操作可  
ARRI カメラの簡易的な  
設定操作不可 ※3



SXU-1

REC 操作可



pan-bar zoom ※4



ZMU-3A ※4

ZMU-3  
接続ケーブル  
(オプション)

ZMU-3  
接続ケーブル  
(オプション)



AMIRA



ALEXA MINI



RED DSMC1  
Epic-M • SCARLET • DRAGON  
SCARLET-W ※1



RED DSMC2  
HELIUM • EPIC-W • RAVEN  
WEAPON DRAGON



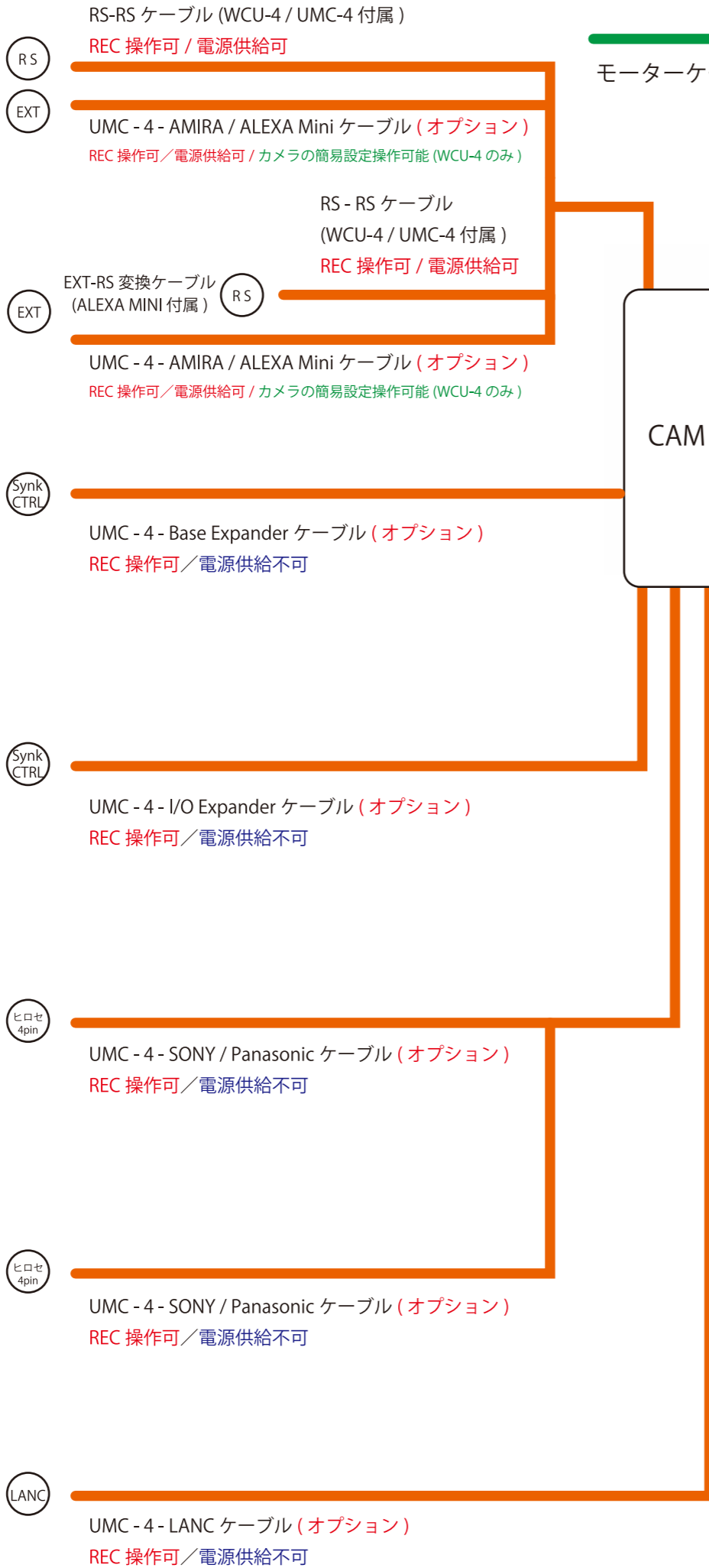
SONY F55



Panasonic  
Varicam35 • LT



LANC 端子を持ったカメラ (FS7 等)



モーターケーブル

LBUS-LCS  
ケーブル

ZMU-3A - LCS  
ケーブル

demand ケーブル

CAM-UMC4 ケーブル  
※カメラにより異なる



※1 小輝日文の DSMC2 SCARLET-W は、Base Expander がデフォルトです。 / ※2 WCU-4 による ARRI カメラの簡易メニュー設定は、UMC-4 または ARRI カメラの内蔵受信機使用時のみ可能。 / ※3 WCU-4 にズームリモコンを有線接続することで、ズームをワイヤレス操作可能。受信機への直接接続可能。



UMC-4  
(3 モーター 可能)

CLM CLM CLM  
CLM-2 ~ 4 まで使用可能



CLM-4



CLM-3



CLM-3



WCU-4

ARRI カメラの簡易的な  
設定操作可 (SUP3.0 以降) ※2  
REC 操作可



SXU-1

REC 操作可



pan-bar zoom ※3



ZMU-3A ※3



Canon  
zoom / focus demand



FUJINON  
zoom / focus demand



ZMU-3  
接続ケーブル  
(オプション)

ZMU-3  
接続ケーブル  
(オプション)