








○ 検証済 / 接続確認機種

カメラ	貼付位置	スマホ	スタンダード 6m	スタンダード 10m	プラス 10m	プラス 20m	プラス 50m	プラス 100m	備考
GoPro HERO 5	 レンズ右側側面	iPhone	未検証	○	未検証	○	○	×	・録画中のライブプレビュー：サポートなし ・2.4GHz帯で検証
		Android	未検証	○	未検証	○	○	○	
GoPro HERO 6	 レンズ右側側面	iPhone	○	○	未検証	○	○	×	・録画中のライブプレビュー：サポートなし ・2.4GHz帯で検証
		Android	○	○	未検証	○	○	○	
GoPro HERO 7	 レンズ右側側面	iPhone	○	○	未検証	△	△	×	・録画中のライブプレビュー：サポートなし ・2.4GHz帯で検証
		Android	未検証	未検証	未検証	未検証	未検証	未検証	
GoPro HERO 8	 背面液晶画面の 左側	iPhone	△	△	○	○	○	×	・録画中のライブプレビュー：サポートなし ・2.4GHz帯で検証
		Android	未検証	未検証	未検証	未検証	未検証	未検証	
GoPro HERO 9	 背面液晶画面の 左側	iPhone	○	○	○	○	○	×	・録画中のライブプレビュー：サポートなし ・2.4GHz帯で検証
		Android	未検証	未検証	未検証	未検証	未検証	未検証	
GoPro HERO 10	 背面液晶画面の 左側	iPhone	○	○	○	○	○	×	・録画中のライブプレビュー：サポートなし ・2.4GHz帯で検証
		Android	未検証	未検証	未検証	未検証	未検証	未検証	
GoPro HERO 11	 背面液晶画面の 左側	iPhone	○	○	○	○	△	×	・録画中のライブプレビュー：サポートなし ・2.4GHz帯で検証
		Android	未検証	未検証	未検証	未検証	○	○	

○：接続可 △：接続不安定・途切れあり ×：接続不可

カメラ	取付位置	スマホ	スタン ダード 6mm	スタン ダード 10mm	プラス 10mm	プラス 20mm	プラス 50mm	プラス 100mm	備考
GoPro HERO 11	 背面液晶画面の 左側	iPhone	○	○	○	○	△	×	・録画中のライブプレビュー：サポートなし ・2.4GHz帯で検証
		Android	未検証	未検証	未検証	未検証	○	○	
GoPro HERO 12	 背面液晶画面の 左側	iPhone	○	○	○	○	○	×	・2.4GHz帯で検証
		Android	○	○	○	○	○	△	
DJI OSMO ACTION 3	 背面液晶画面の 左側	iPhone	○	○	未検証	○	○	×	
		Android	○	○	未検証	○	○	○	
RICOH THETA シリーズ	 防水ハウジング 表面レンズ下 約3cm	iPhone	△	△	未検証	○	○	○	・水中ハウジングケース「TW-1」使用 ・ハードケース「TH-2」接続不可
		Android	未検証	未検証	未検証	未検証	未検証	未検証	
JVC GZ-RX680	 本体背面	iPhone	○	未検証	未検証	未検証	未検証	未検証	・お客様提供情報 ・ELECOM製無線LAN子機 「WDC-150 SU2M」使用
		Android	未検証	未検証	未検証	未検証	未検証	未検証	
Insta360 ONE X2	 本体上部 レンズ横側面	iPhone	○	○	未検証	○	未検証	未検証	・ハウジング「CINX2CB/B」接続不可
		Android	未検証	未検証	未検証	未検証	未検証	未検証	
CASIO EX-FR100	 本体背面	iPhone	○	○	未検証	未検証	未検証	未検証	
		Android	未検証	未検証	未検証	未検証	未検証	未検証	

iPhone：11 または SE にて検証

Android：AQUOS sense-4 lite または Renovo Binch タブレットにて検証

※カメラのアップデートや、ご使用環境の電波状態によって、異なる結果になることがあります。**目安としてご利用ください。**